

STANDARDdue Signallampe



Farbe:

schwarz

weiss

Bauart:

Q

QMI

QX.54

Feller-NR: 652.QMI.61




E-NR: 355 000 100

EAN: 7613175269320

Signallampe - 250 V, 7 W - Ohne Schraublinse, ohne Glüh- oder Glimmlampe - Frontscheibe 53 mm, für Bohrung 50 mm - Einbautiefe 44 mm - QMI - weiss - IP20 - 90 x 90 mm

Nennspannung:	250 V
Montageart:	Unterputz
Zusammenstellung:	Komplettgerät
Halogenfrei:	Ja
Fassung:	sonstige
Werkstoffgüte:	Duroplast
Geeignet für Schutzart (IP):	IP20
Farbe des Leuchtmittels:	sonstige
Werkstoff:	Kunststoff
Mit Leuchtmittel:	Nein

Zubehör:

	Name / Kategorie	Feller-Nr / E-NR
	STANDARDdue (SNAPFIX) - Schraublinse halbhoch für Signallampe - Für 652 Q, QM, QMI - SNAPFIX® Befestigungssystem - Transparent (Kalo...	652.Q.A.TH.109 275 001 100
	STANDARDdue (SNAPFIX) - Schraublinse halbhoch für Signallampe - Für 652 Q, QM, QMI - SNAPFIX® Befestigungssystem - Gelb (Kalotte)	652.Q.A.TH.30 275 001 240
	STANDARDdue (SNAPFIX) - Schraublinse halbhoch für Signallampe - Für 652 Q, QM, QMI - SNAPFIX® Befestigungssystem - Rot (Kalotte)	652.Q.A.TH.40 275 001 210



STANDARDdue (SNAPFIX) - Schraublinse 652.Q.A.TH.80
 halbhoch für Signallampe - Für 652 Q, QM, QMI 275 001 260
 - SNAPFIX® Befestigungssystem - Grün
 (Kalotte)...

Zerlegung:



Name / Kategorie	Feller-Nr / E-NR
Befestigungsplatte - 1-teilig - 1 x 1 - Mit 1	2711
Einheitsausschnitt - 77 x 77 mm	376 163 000



STANDARDdue (SNAPFIX) - Abdeckplatte	2911.QMI.A.61
STANDARDdue - Mit Bohrung STANDARDdue	334 070 100
50 mm - SNAPFIX® Befestigungssystem -	
weiss - 90 x 90 m...	



Signallampe - Frontscheibe 53 mm, für Bohrung	652.Q.61
50 mm - Q - weiss	355 006 100