

## STANDARDdue

### Drehdimmer Phasenanschnitt



**Farbe:**

schwarz

weiss

**Bauart:**

Q

QMI

**Feller-NR:** 40600.RL.QMI.61



**E-NR:** 348 100 100

**EAN:** 7613175267395



Drehdimmer Phasenanschnitt - Beleuchtbar mit LED - 230 V AC, 50 Hz - Für Glüh- und Niedervolthalogenlampen - Für konventionelle Transformatoren - Nicht geeignet für elektronische Transformatoren - Minimale Helligkeit einstellbar - Mit Schaltkontakt für Wechselschaltung - Frontscheibe 53 mm, für Bohrung 50 mm - 40-600 W ohmisch, 40-600 VA induktiv - Einbautiefe 29 mm - QMI - weiss - IP20 - 90 x 90 mm

<b>Montageart:</b>	Unterputz
<b>Zusammenstellung:</b>	Basiselement mit voller Abdeckplatte
<b>Halogenfrei:</b>	Ja
<b>Werkstoffgüte:</b>	Duroplast
<b>Geeignet für Schutzart (IP):</b>	IP20
<b>Gerätebreite:</b>	90 mm
<b>Gerätehöhe:</b>	90 mm
<b>Gerätetiefe:</b>	29 mm
<b>Lastart:</b>	induktive Last
<b>Werkstoff:</b>	Kunststoff
<b>Befestigungsart:</b>	Befestigung mit Schraube
<b>Nebenstelleneingang:</b>	Nein

**Zubehör:**

	<b>Name / Kategorie</b>	<b>Feller-Nr / E-NR</b>
	Abdeckset - Für Drehdimmer - Für unbeleuchtete Dimmer - Mit Abdeckplatte - Frontscheibe 53 mm, für Bohrung 50 mm - QMI - weiss...	920-40000.QMI.61 378 025 100
	Abdeckset - Für Drehdimmer - Für unbeleuchtete Dimmer - Ohne Abdeckplatte - Frontscheibe 53 mm, für Bohrung 50 mm - QM - weiss...	920-40000.Q.61 378 024 100

**Zerlegung:**

	<b>Name / Kategorie</b>	<b>Feller-Nr / E-NR</b>
	Drehdimmer Phasenanschnitt - 230 V AC, 50 Hz - Für Glüh- und Niedervolthalogenlampen - 40-600 W ohmisch, 40-600 VA induktiv - BSM	40600.RL.BSM 548 263 790
	Abdeckset - Für Drehdimmer - Für unbeleuchtete Dimmer - Mit Abdeckplatte - Frontscheibe 53 mm, für Bohrung 50 mm - QMI - weiss...	920-40000.QMI.61 378 025 100