

STANDARDdue (SNAPFIX)

STANDARDdue (SNAPFIX) Anschlussdose 5 P

EDIZIO.liv bringt die über 100-jährige Designkompetenz bei Feller auf den Punkt. Jedes De



Farbe:

schwarz

weiss

Bauart:

Wert nicht verfügbar

QMI.A

QX.54.A

Feller-NR: 1900-5.QX.54.A.60



E-NR: 145 051 150

EAN: 7613175505725





STANDARDdue (SNAPFIX) - Anschlussdose 5 P - 16 A, 400 V, 2,5 mm² - 3 L+N+PE - Frontscheibe 60 mm, für Bohrung 58 mm - SNAPFIX® Befestigungssystem - Anbauhöhe 58 mm - QX.54.A - schwarz - IP20 - 76 x 76 mm

Montageart:	Aufputz
Halogenfrei:	Ja
Werkstoffgüte:	Duroplast
Geeignet für Schutzart (IP):	IP20
Gerätebreite:	76 mm
Gerätehöhe:	76 mm
Gerätetiefe:	58 mm
Werkstoff:	Kunststoff
Anschlusstechnik:	ohne Klemme

Zubehör:

	Name / Kategorie	Feller-Nr / E-NR
	STANDARDdue (SNAPFIX) - Abdeckset - Für Anschlussdose 16 A - Ohne Abdeckplatte - Frontscheibe 60 mm, für Bohrung 58 mm - schwarz	920-1900.Q.A.60 388 132 150
	STANDARDdue (SNAPFIX) - Abdeckset - Für Anschlussdose 16 A - Ohne Abdeckplatte - Frontscheibe 60 mm, für Bohrung 58 mm - schwarz	920-1900.Q.A.60 388 132 150

Zerlegung:

	Name / Kategorie	Feller-Nr / E-NR
	Anschlussdose 5 P - SNAPFIX® Befestigungssystem - farbneutral	1900-5.BAE 145 056 790
	STANDARDdue (SNAPFIX) - Befestigungsbügel - Mit Kunststoff-Grundrahmen - Für 1 Apparat - SNAPFIX® Befestigungssystem - Bestandteil...	912.X.54.EA 283 000 110
	STANDARDdue (SNAPFIX) - Abdeckset - Für Anschlussdose 16 A - Ohne Abdeckplatte - Frontscheibe 60 mm, für Bohrung 58 mm - schwarz	920-1900.Q.A.60 388 132 150
	STANDARDdue (SNAPFIX) - Kappe für QX-Apparate - Für 1 Apparat - Mit Bohrung STANDARDdue 58 mm - Ohne Kunststoff-Grundrahmen (separat...	901-160.QX.54.A.60 283 031 150