

## EDIZIOdue colore Anschlussdose 5 P



### Farbe:



crema



coffee



schwarz



weiss



hellgrau



dunkelgrau

### Bauart:



F



FMI






FX.54

**Feller-NR:** 1900-5.FMI.67  
**E-NR:** 145 710 040  
**EAN:** 7611386660639

Anschlussdose 5 P - 16 A, 400 V, 2,5 mm<sup>2</sup> - 3 L+N+PE  
- Einbautiefe 5 mm - FMI - dunkelgrau - IP20 - 88 x 88 mm

|                                     |             |
|-------------------------------------|-------------|
| <b>Montageart:</b>                  | Unterputz   |
| <b>Halogenfrei:</b>                 | Ja          |
| <b>Werkstoffgüte:</b>               | Thermoplast |
| <b>Geeignet für Schutzart (IP):</b> | IP20        |
| <b>Gerätebreite:</b>                | 88 mm       |
| <b>Gerätehöhe:</b>                  | 88 mm       |
| <b>Gerätetiefe:</b>                 | 5 mm        |
| <b>Werkstoff:</b>                   | Kunststoff  |
| <b>Anschlussstechnik:</b>           | Steckklemme |

### Zubehör:

|  | Name / Kategorie   | Feller-Nr / E-NR               |
|--|--|--------------------------------|
|  | Abdeckset - Für Anschlussdose 16 A - Mit Abdeckrahmen - FMI - dunkelgrau                   | 920-1900.FMI.67<br>378 485 040 |
|  | Abdeckset - Für Anschlussdose 16 A - Ohne Abdeckrahmen - F - dunkelgrau                    | 920-1900.F.67<br>378 036 040   |
|  | Abdeckrahmen EDIZIOdue colore - Mit EDIZIOdue Einheitsausschnitt - 88 x 88 mm - dunkelgrau | 2911.FMI.67<br>334 911 040     |

**Zerlegung:**



**Name / Kategorie**

Anschlussdose 5 P - BSM - farbneutral

**Feller-Nr / E-NR**

1900-5.BSM

155 805 700



Abdeckset - Für Anschlussdose 16 A - Mit  
Abdeckrahmen - FMI - dunkelgrau

920-1900.FMI.67

378 485 040