

## STANDARDdue (SNAPFIX)

STANDARDdue (SNAPFIX) Anschlussdose ohne Klemmeneinsatz

EDIZIO.liv bringt die über 100-jährige Designkompetenz bei Feller auf den Punkt. Jedes De



### Farbe:

 schwarz

 weiss

### Bauart:



Wert nicht verfügbar



QMI.A



QX.54.A

**Feller-NR:** 1900-0.QMI.A.61



**E-NR:** 145 040 100

**EAN:** 7613175503837



STANDARDdue (SNAPFIX) - Anschlussdose ohne Klemmeneinsatz - Kann als Durchgangsdose für Lautsprecherkabel verwendet werden - Frontscheibe 60 mm, für Bohrung 58 mm - SNAPFIX® Befestigungssystem - Einbautiefe 11 mm - QMI.A - weiss - IP20 - 90 x 90 mm

<b>Montageart:</b>	Unterputz
<b>Halogenfrei:</b>	Ja
<b>Werkstoffgüte:</b>	Duroplast
<b>Geeignet für Schutzart (IP):</b>	IP20
<b>Gerätebreite:</b>	90 mm
<b>Gerätehöhe:</b>	90 mm
<b>Gerätetiefe:</b>	21 mm
<b>Werkstoff:</b>	Kunststoff
<b>Anschlusstechnik:</b>	ohne Klemme

### Zubehör:

	Name / Kategorie	Feller-Nr / E-NR
	STANDARDdue (SNAPFIX) - Abdeckset - Für Anschlussdose 16 A - Ohne Abdeckplatte - Frontscheibe 60 mm, für Bohrung 58 mm - weiss	920-1900.Q.A.61 388 132 100
	STANDARDdue (SNAPFIX) - Abdeckset - Für Anschlussdose 16 A - Mit Abdeckplatte - Frontscheibe 60 mm, für Bohrung 58 mm - weiss	920-1900.QMI.A.61 388 133 100
	STANDARDdue (SNAPFIX) - Abdeckplatte	2911-160.QMI.A.61
	STANDARDdue - Mit Bohrung STANDARDdue 58 mm - SNAPFIX® Befestigungssystem - weiss - 90 x 90 m...	334 070 200

**Zerlegung:**

	<b>Name / Kategorie</b>	<b>Feller-Nr / E-NR</b>
	Anschlussdose ohne Klemmeneinsatz - SNAPFIX® Befestigungssystem - farbneutral	1900-0.BAM 145 043 790
	STANDARDdue (SNAPFIX) - Abdeckset - Für Anschlussdose 16 A - Mit Abdeckplatte - Frontscheibe 60 mm, für Bohrung 58 mm - weiss	920-1900.QMI.A.61 388 133 100