

Datenblatt: 1900-0.QMI.61

STANDARDdue

Anschlussdose ohne Klemmeneinsatz


Farbe:
 schwarz

 weiss

Bauart:
 Q

 QMI




 QX.54

Feller-NR: 1900-0.QMI.61
E-NR: 145 020 100
EAN: 7613175268712

Anschlussdose ohne Klemmeneinsatz - Kann als Durchgangsdose für Lautsprecherkabel verwendet werden - Frontscheibe 60 mm, für Bohrung 58 mm - Einbautiefe 11 mm - QMI - weiss - IP20 - 90 x 90 mm

Montageart:	Unterputz
Halogenfrei:	Ja
Werkstoffgüte:	Duroplast
Geeignet für Schutzart (IP):	IP20
Gerätebreite:	90 mm
Gerätehöhe:	90 mm
Gerätetiefe:	21 mm
Werkstoff:	Kunststoff
Anschlusstechnik:	ohne Klemme

Zubehör:

	Name / Kategorie	Feller-Nr / E-NR
	STANDARDdue (SNAPFIX) - Abdeckset - Für Anschlussdose 16 A - Ohne Abdeckplatte - Frontscheibe 60 mm, für Bohrung 58 mm - weiss	920-1900.Q.A.61 388 132 100
	STANDARDdue (SNAPFIX) - Abdeckset - Für Anschlussdose 16 A - Mit Abdeckplatte - Frontscheibe 60 mm, für Bohrung 58 mm - weiss	920-1900.QMI.A.61 388 133 100
	STANDARDdue (SNAPFIX) - Abdeckplatte	2911-160.QMI.A.61
	STANDARDdue - Mit Bohrung STANDARDdue 58 mm - SNAPFIX® Befestigungssystem - weiss - 90 x 90 m...	334 070 200

Zerlegung:



Name / Kategorie

Anschlussdose ohne Klemmeneinsatz - BSM -
farbneutral

Feller-Nr / E-NR

1900-0.BSM
155 800 700



STANDARDdue (SNAPFIX) - Abdeckset - Für
Anschlussdose 16 A - Mit Abdeckplatte -
Frontscheibe 60 mm, für Bohrung 58 mm -
weiss

920-1900.QMI.A.61
388 133 100