

ELEMENT

ELEMENT Sonnerie-Drucktaster mit Bezeichnungsfeld Unbeleuchtet



Farbe:

 aluminium

Bauart:



GAP.Q.A



GUP.Q.A



G.CO.Q.A

Feller-NR: 1263.GAP.Q.A.09

E-NR: 963 001 280

EAN: 7613175070773

ELEMENT - Sonnerie-Drucktaster mit Bezeichnungsfeld
 - Unbeleuchtet - 16 A, 230 V AC - Mit Steckklemmen -
 Frontscheibe 53 mm - SNAPFIX® Befestigungssystem -
 Schliesser-Öffner - 1 L - Anbauhöhe 71 mm - GAP.Q.A
 - aluminium - IP55 - 96 x 111 mm

Montageart:

Aufputz

Einbautiefe:

70 mm

Mit Namensschild:

Ja

Werkstoff:

Aluminium

Mit Beleuchtung:

Nein

Zubehör:

Name / Kategorie

Feller-Nr / E-NR



ELEMENT - Zwischenrahmen - Höhe 20 mm

 922-20.G.Q.A.09
 284 021 280


ELEMENT - Zwischenrahmen - Höhe 8.5 mm

 922-8.5.G.Q.A.09
 284 011 280


ELEMENT - Pan-Head-Schraube

 934-921.G.Q.A
 160 001 280


ELEMENT - Pan-Head-Dreiloch-Schraube

 934-921.PH3.G.Q.A
 160 003 280



Verschlussstopfen für M20 Rohreinführung -
farbneutral

924-M.20
284 918 000



ELEMENT - Verbindungsstück

721.GAP.Q.A
126 002 280



ELEMENT - Gehäusedichtung

924-902.GAP.Q.A
377 004 280



Anschlussklemme für NAP-Gehäuse

935.N
284 900 100



LED-Beleuchtung 230 V AC - Für Druckschalter,
Drucktaster, Kleinkombinationen und Steckdosen
- LED 230 V Weiss, 1,0 mA

688.230V.LED.10
209 950 000



LED-Beleuchtung 230 V AC - Für Druckschalter,
Drucktaster, Kleinkombinationen und Steckdosen
- LED 230 V Gelb, 1,0 mA

688.230V.LED.30
209 952 000



LED-Beleuchtung 230 V AC - Für Druckschalter,
Drucktaster, Kleinkombinationen und Steckdosen
- LED 230 V Rot, 1,0 mA

688.230V.LED.40
209 953 000



LED-Beleuchtung 230 V AC - Für Druckschalter,
Drucktaster, Kleinkombinationen und Steckdosen
- LED 230 V Blau, 1,0 mA

688.230V.LED.70
209 957 000



LED-Beleuchtung 230 V AC - Für Druckschalter,
Drucktaster, Kleinkombinationen und Steckdosen
- LED 230 V Grün, 1,0 mA

688.230V.LED.80
209 955 000






Beleuchtungszusatz für Druckschalter und
Drucktaster - Ohne LED

630.BZ
209 878 000

	Verschlussstopfen für M20 Rohreinführung - schwarz	924-M.20.60 284 918 050
	Verschlussstopfen für M20 Rohreinführung - messing vernickelt	924-M.20.02 126 001 280
	ELEMENT - Membrane - Ohne Frontlinse - schwarz	925-7560.G.Q.A.60 377 000 280
	Membrane - weiss - Ohne Frontlinse	925-7560.N.Q.61 377 030 000
	ELEMENT - Membrane - Mit Frontlinse	925-7560.G.Q.A.FL.60 377 001 280
	Membrane - Weiss - Mit Frontlinse	925-7560.N.Q.61.24 377 030 100

Zerlegung:

	Name / Kategorie	Feller-Nr / E-NR
	ELEMENT - Deckel für Sonnerie-Drucktaster - Unbeleuchtet - Mit Bezeichnungsfeld - Mit schwarzer Membrane - Mit Schrauben und Membr...	921-7560/783.G.Q.A.09 360 026 280
	Drucktaster - Unbeleuchtet - Schliesser-Öffner - 1 L - SNAPFIX® Befestigungssystem - farbneutral	7563.AR.BAM 219 053 790
	ELEMENT - GAP-Gehäuseunterteil - Für 1 Apparat - 1 Rohreinführung oben, 1 Rohreinführungen unten	902-GAP.Q.A.09 284 001 280



STANDARDdue (SNAPFIX) - Abdeckset - Für 920-7560.Q.A.60
Druckschalter und Drucktaster unbeleuchtet - 388 374 150
Mit 1 Druckknopf - Ohne Abdeckplatte -
Fronts...