

EDIZIOdue colore

Montageset EL Kat. 6A, EL 4.0 Kat. 5, 6, 6A



Farbe:

 crema

 coffee

 schwarz

 weiss

 hellgrau

 dunkelgrau

Bauart:

 FM.TE

Feller-NR: 1189-028.FM.TE.SA.60

E-NR: 878 187 950

EAN: 7613175405339

Montageset EL Kat. 6A, EL 4.0 Kat. 5, 6, 6A - Für R&M freenet Anschlussmodul Kat. 6A, Spezial und LC Kupplung Adapter "Kat. 6A" - Mit Schrägauslasshaube - Zweifach - Mit Papiereinlage - FM.TE - schwarz - IP20 - 70 x 70 mm

Montageart:

Modulträger

Zusammenstellung: Basiselement mit zentraler Abdeckplatte

Halogenfrei:

Ja

Werkstoffgüte:

Thermoplast

Geeignet für Schutzart (IP):

IP20

Werkstoff:

Kunststoff

Befestigungsart:

Befestigung mit Schraube

Zubehör:

Name / Kategorie

Feller-Nr / E-NR

- Blindabdeckung - Montageset Kat. 6A - schwarz

900-1189.60
878 189 950

Bezeichnungsschild Set - EDIZIOdue colore - Für Schrägauslass - Beschriftung 1 bis 16

783-1180.FMI.SA.SET.60
877 941 950


Bezeichnungsschild - EDIZIOdue colore - Für Schrägauslass


783-1180.FMI.SA.60
877 936 950


Bezeichnungsschild - EDIZIOdue colore - Für Schrägauslass - Nr. 1-2

783-1180.FMI.SA.12.60
877 952 950


Datenblatt: 1189-028.FM.TE.SA.60


	Bezeichnungsschild - EDIZIOdue colore - Für Schrägauslass - Nr. 3-4	783-1180.FMI.SA.34.60 877 954 950
--	--	--------------------------------------

	Bezeichnungsschild - EDIZIOdue colore - Für Schrägauslass - Nr. 5-6	783-1180.FMI.SA.56.60 877 956 950
--	--	--------------------------------------

	Bezeichnungsschild - EDIZIOdue colore - Für Schrägauslass - Nr. 7-8	783-1180.FMI.SA.78.60 877 958 950
--	--	--------------------------------------

Zerlegung:

	Name / Kategorie	Feller-Nr / E-NR
	Befestigungsplatte - 1 x 1 - Mit 1 Einheitsausschnitt - 70 x 70 mm	2711.JK 376 164 000

	Montageset EL Kat. 6A, EL 4.0 Kat. 5, 6, 6A - Für R&M freenet Anschlussmodul Kat. 6A, Spezial und LC Kupplung Adapter "Kat. 6A" - Mit Sc...	1189-028.F.SA.60 878 186 950
--	--	---------------------------------