

EDIZIOdue colore

Montageset EL Kat. 6A, EL 4.0 Kat. 5, 6, 6A



Farbe:

 crema

 coffee

 schwarz

 weiss

 hellgrau

 dunkelgrau

Bauart:

 FKE

Feller-NR: 1189-028.FKE.SA.61

E-NR: 878 184 000

EAN: 7613175405032

Montageset EL Kat. 6A, EL 4.0 Kat. 5, 6, 6A - Für R&M freenet Anschlussmodul Kat. 6A, Spezial und LC Kupplung Adapter "Kat. 6A" - Mit Schrägauslasshaube - Zweifach - Mit Papiereinlage - FKE - weiss - IP20 - 80 x 86 mm

Montageart: Geräteeinbaukanal

Zusammenstellung: Basiselement mit voller Abdeckplatte

Halogenfrei: Ja

Werkstoffgüte: Thermoplast

Geeignet für Schutzart (IP): IP20

Werkstoff: Kunststoff

Befestigungsart: Befestigung mit Schraube

Zubehör:

Name / Kategorie

Feller-Nr / E-NR

Blindabdeckung - Montageset Kat. 6A - weiss

900-1189.61
878 189 000

Bezeichnungsschild Set - EDIZIOdue colore - Für Schrägauslass - Beschriftung 1 bis 16


783-1180.FMI.SA.SET.61
877 938 000


Bezeichnungsschild - EDIZIOdue colore - Für Schrägauslass


783-1180.FMI.SA.61
877 936 000

Bezeichnungsschild - EDIZIOdue colore - Für Schrägauslass - Nr. 1-2

783-1180.FMI.SA.12.61
877 952 000

 Bezeichnungsschild - EDIZIOdue colore - Für 783-1180.FMI.SA.34.61
Schrägauslass - Nr. 3-4 877 954 000

 Bezeichnungsschild - EDIZIOdue colore - Für 783-1180.FMI.SA.56.61
Schrägauslass - Nr. 5-6 877 956 000

 Bezeichnungsschild - EDIZIOdue colore - Für 783-1180.FMI.SA.78.61
Schrägauslass - Nr. 7-8 877 958 000

Zerlegung:

	Name / Kategorie	Feller-Nr / E-NR
	Befestigungsplatte - 1 x 1 - Mit 1 Einheitsausschnitt - 70 x 70 mm	2711.JK 376 164 000
	Montageset EL Kat. 6A, EL 4.0 Kat. 5, 6, 6A - Für R&M freenet Anschlussmodul Kat. 6A, Spezial und LC Kupplung Adapter "Kat. 6A" - Mit Sc...	1189-028.F.SA.61 878 186 000
	Abdeckrahmen EDIZIOdue colore - FKE - weiss	2911.FKE.61 334 901 000