

EDIZIOdue colore

Montageset EL Kat. 6A, EL 4.0 Kat. 5, 6, 6A



Farbe:

 crema

 coffee

 schwarz

 weiss

 hellgrau

 dunkelgrau

Bauart:

 FKE

Feller-NR: 1189-028.FKE.SA.35

E-NR: 878 184 010

EAN: 7613175404998

Montageset EL Kat. 6A, EL 4.0 Kat. 5, 6, 6A - Für R&M
freenet Anschlussmodul Kat. 6A, Spezial und LC
Kupplung Adapter "Kat. 6A" - Mit Schrägauslasshaube -
Zweifach - Mit Papiereinlage - FKE - crema - IP20 - 80 x
86 mm

Montageart: Geräteeinbaukanal

Zusammenstellung: Basiselement mit voller Abdeckplatte

Halogenfrei: Ja

Werkstoffgüte: Thermoplast

Geeignet für Schutzart (IP): IP20

Werkstoff: Kunststoff

Befestigungsart: Befestigung mit Schraube

Zubehör:




Name / Kategorie

Feller-Nr / E-NR

Blindabdeckung - Montageset Kat. 6A - crema 900-1189.35
878 189 010

Bezeichnungsschild - EDIZIOdue colore - Für 783-1180.FMI.SA.35
Schrägauslass 877 936 010

Zerlegung:

	Name / Kategorie	Feller-Nr / E-NR
	Befestigungsplatte - 1 x 1 - Mit 1 Einheitsausschnitt - 70 x 70 mm	2711.JK 376 164 000
	Montageset EL Kat. 6A, EL 4.0 Kat. 5, 6, 6A - Für R&M freenet Anschlussmodul Kat. 6A, Spezial und LC Kupplung Adapter "Kat. 6A" - Mit Sc...	1189-028.F.SA.35 878 186 010
	Abdeckrahmen EDIZIOdue colore - FKE - crema	2911.FKE.35 334 901 010