

STANDARDdue (SNAPFIX)

STANDARDdue (SNAPFIX) EASYNET Montageset S-One

EDIZIO.liv bringt die über 100-jährige Designkompetenz bei Feller auf den Punkt. Jedes De



Farbe:

☒ schwarz

☐ weiss

Bauart:

☒ Wert nicht verfügbar

☒ QMI.A

☒ QX.54.A

Feller-NR: 1180-048.QMI.A.60

E-NR: 974 050 150

EAN: 7613175447254

STANDARDdue (SNAPFIX) - EASYNET Montageset
S-One - Für gerade Steckrichtung - Für vier
RJ45-Anschlussmodule S-One - Frontscheibe 60 mm,
für Bohrung 58 mm - Ohne Anschlussmodule - Vierfach
- SNAPFIX® Befestigungssystem - QMI.A - schwarz -
IP20 - 90 x 90 mm

Montageart:

Unterputz

Zusammenstellung:

Vollplatte

Halogenfrei:

Ja

Werkstoffgüte:

Duroplast

Geeignet für Schutzart (IP):

IP20

Werkstoff:

Kunststoff

Befestigungsart:

Befestigung mit Schraube

Zubehör:

Name / Kategorie

Blindabdeckung - S-One

Feller-Nr / E-NR

900-1180-1.60

977 839 950

EASYNET DiaLink - OTO-Erweiterungsset -
DiaLink Anschlussmodul mit
Singlemode-Verlängerungskabel für
OTO-Erweiterung - Für Montageset ...

1180-DL.101C

966 732 100




EASYNET Anschlussmodul RJ45 - Für
Montageset EASYNET - Cat. 6 - Ungeschirmt

1180-1.C6U

977 831 200

	EASYNET DiaLink - OTO-Erweiterungsset -	1180-DL.151C
	DiaLink Anschlussmodul mit	966 732 150
	Singlemode-Verlängerungskabel für	
	OTO-Erweiterung - Für Montageset ...	
	EASYNET DiaLink - OTO-Erweiterungsset -	1180-DL.301C
	DiaLink Anschlussmodul mit	966 732 300
	Singlemode-Verlängerungskabel für	
	OTO-Erweiterung - Für Montageset ...	
	EASYNET DiaLink - OTO-Erweiterungsset -	1180-DL.201C
	DiaLink Anschlussmodul mit	966 732 200
	Singlemode-Verlängerungskabel für	
	OTO-Erweiterung - Für Montageset ...	
	EASYNET DiaLink - OTO-Erweiterungsset -	1180-DL.501C
	DiaLink Anschlussmodul mit	966 732 500
	Singlemode-Verlängerungskabel für	
	OTO-Erweiterung - Für Montageset ...	

Zerlegung:

	Name / Kategorie	Feller-Nr / E-NR
	Befestigungsplatte - SNAPFIX®	2711-EA
	Befestigungssystem - 1 x 1 - 77 x 77 mm	376 000 110
	STANDARDdue (SNAPFIX) - EASYNET	1180-048.Q.A.60
	Montageset S-One - Für gerade Steckrichtung -	974 056 150
	Für vier RJ45-Anschlussmodule S-One - Frontscheibe 60 ...	
	STANDARDdue (SNAPFIX) - Abdeckplatte	2911-160.QMI.A.60
	STANDARDdue - Mit Bohrung STANDARDdue	334 070 250
	58 mm - SNAPFIX® Befestigungssystem - schwarz - 90 x 90...	