

ELEMENT

ELEMENT EASYNET Montageset S-One



Farbe:

 aluminium

Bauart:



GAP.Q.A



GAPU.Q.A



GUP.Q.A



GUPU.Q.A



G.CO.Q.A



GU.CO.Q.A

Feller-NR: 1180-028.GAP.Q.A.09

E-NR: 977 001 280

EAN: 7613175066554

ELEMENT - EASYNET Montageset S-One - Für gerade
 Steckrichtung - Für zwei RJ45-Anschlussmodule S-One
 - Frontscheibe 60 mm - Ohne Anschlussmodule -
 Zweifach - Mit Papiereinlage - SNAPFIX®
 Befestigungssystem - Anbauhöhe 78 mm - GAP.Q.A -
 aluminium - IP55 - 96 x 111 mm - Schlagfestigkeit: IK08

Montageart:

Aufputz

Zusammenstellung:

Basiselement mit Komplettgehäuse

Halogenfrei:

Ja

Werkstoffgüte:

Aluminium

Geeignet für Schutzart (IP):

IP55

Werkstoff:

Metall

Befestigungsart:

Befestigung mit Schraube

Schlagfestigkeit:

IK08

Zubehör:

Name / Kategorie

Feller-Nr / E-NR



ELEMENT - Zwischenrahmen - Höhe 20 mm











 922-20.G.Q.A.09
 284 021 280








ELEMENT - Zwischenrahmen - Höhe 8.5 mm

 922-8.5.G.Q.A.09
 284 011 280





ELEMENT - Pan-Head-Schraube

 934-921.G.Q.A
 160 001 280

	ELEMENT - Pan-Head-Dreiloch-Schraube	934-921.PH3.G.Q.A 160 003 280
	Verschlussstopfen für M20 Rohreinführung - farbneutral	924-M.20 284 918 000
	ELEMENT - Verbindungsrippel	721.GAP.Q.A 126 002 280
	ELEMENT - Gehäusedichtung	924-902.GAP.Q.A 377 004 280
	Anschlussklemme für NAP-Gehäuse	935.N 284 900 100
	ELEMENT - Deckel mit Klappdeckel - Abschliessbar - Bohrung 60 mm - Mit schwarzer Dichtung - Mit Schrauben und Dichtung - alumi...	921-60.G.Q.A.HZ.09 360 014 280
	ELEMENT - Deckel mit Klappdeckel - Achse und Spannfeder isoliert zum Schutz gegen Verschmutzung - Für Frontscheibe 60 mm - Mit Schra...	921-60.G.Q.A.ISO.09 360 015 280
	EASYNET DiaLink Anschlussmodul - Für Montageset EASYNET - DiaLink/F-3000 LC/APC - Singlemode	1180-1.DF3 966 732 000
	EASYNET Anschlussmodul RJ45 - Für Montageset EASYNET - Cat. 6 - Ungeschirmt	1180-1.C6U 977 831 200
	EASYNET Anschlussmodul RJ45 - Für Montageset EASYNET - Cat. 6A - Geschirmt	1180-1.C6AS 977 831 300

	Verschlussstopfen für M20 Rohreinführung - schwarz	924-M.20.60 284 918 050
	Verschlussstopfen für M20 Rohreinführung - messing vernickelt	924-M.20.02 126 001 280
	ELEMENT - Flachdichtung - Für Deckel und Zwischenrahmen - Für GAP.Q.A und GUP.Q.A	924-921.G.Q.A.60 377 003 280
	Flachdichtung - Für Deckel und Zwischenrahmen - NAP.Q und NUP.Q	924-921.N.Q.61 377 037 000
	Blindabdeckung - S-One	900-1180-1.60 977 839 950
	Bezeichnungsschild Set - STANDARDdue - Für gerade Steckrichtung - Beschriftung 1 bis 16	783-1180.QMI.SET.61 877 908 100

Zerlegung:

	Name / Kategorie	Feller-Nr / E-NR
	ELEMENT - Deckel mit Klappdeckel - Mit schwarzer Dichtung - Mit Schrauben und Dichtung - aluminium	921-60.G.Q.A.09 360 012 280
	Befestigungsplatte - SNAPFIX® Befestigungssystem - 1 x 1 - 77 x 77 mm	2711-EA 376 000 110
	STANDARDdue (SNAPFIX) - EASYNET Montageset S-One - Für gerade Steckrichtung - Für zwei RJ45-Anschlussmodule S-One - Frontscheibe 60 ...	1180-028.Q.A.60 974 036 150



ELEMENT - GAP-Gehäuseunterteil - Für 1
Apparat - 1 Rohreinführung oben, 1
Rohreinführungen unten

902-GAP.Q.A.09

284 001 280